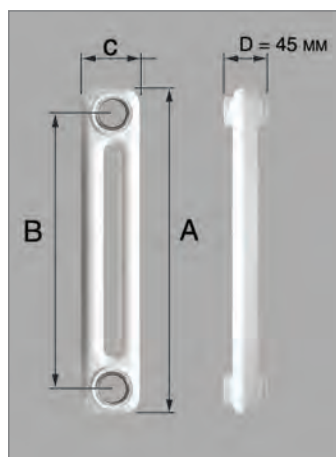
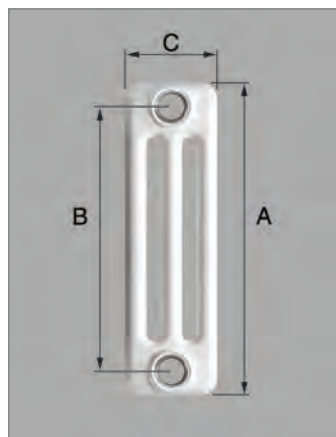




ERACOS RADIATORI
SCALDASALVIETTE



COMBY - RADIATORI TUBOLARI IN ACCIAIO SCOMPONIBILI							
2 COLONNE							
CODICE	MODELLO	A mm	B mm	C mm	WATT ΔT 50°C	CODICE FORNITORE	€
	2/300	292	235	66	23,6	ATCOMS90100002030001	18,440
	2/400	392	335	66	30,5	ATCOMS90100002040001	20,820
	2/500	492	435	66	37,2	ATCOMS90100002050001	18,020
	2/600	592	535	66	43,8	ATCOMS90100002060001	19,350
	2/750	742	685	66	53,7	ATCOMS90100002075001	20,280
	2/900	892	835	66	63,5	ATCOMS90100002090001	22,030
	2/1000	992	935	66	70,1	ATCOMS90100002100001	23,350
	2/1500	1492	1435	66	103,6	ATCOMS90100002150001	32,430
	2/1800	1792	1735	66	124,4	ATCOMS90100002180001	35,160
	2/2000	1992	1935	66	138,7	ATCOMS90100002200001	39,020
	2/2200	2192	2135	66	153,0	ATCOMS90100002220001	48,960
	2/2500	2492	2435	66	175,9	ATCOMS90100002250001	51,500
MODELLI SPECIALI SOSTITUZIONE ALLUMINIO							
	2/560	557	500	66	41,5	ATCOMS90100002056001	18,940
	2/660	657	600	66	48,1	ATCOMS90100002066001	19,350
	2/860	857	800	66	61,2	ATCOMS90100002086001	21,220
MODELLI SPECIALI SOSTITUZIONE GHISA							
	2/680	680	623	66	49,6	ATCOMS90100002068001	19,350
	2/870	870	813	66	62,1	ATCOMS90100002087001	21,220
3 COLONNE							
	3/300	292	235	107	33,0	ATCOMS90100003030001	19,350
	3/400	392	335	107	42,8	ATCOMS90100003040001	22,550
	3/500	492	435	107	52,3	ATCOMS90100003050001	22,550
	3/600	592	535	107	61,6	ATCOMS90100003060001	17,080
	3/630	629	572	107	64,6	ATCOMS90100003063001	20,950
	3/750	742	685	107	75,4	ATCOMS90100003075001	19,350
	3/900	892	835	107	88,9	ATCOMS90100003090001	22,410
	3/1000	992	935	107	97,8	ATCOMS90100003100001	25,220
	3/1500	1492	1435	107	141,7	ATCOMS90100003150001	42,570
	3/1800	1792	1735	107	167,7	ATCOMS90100003180001	50,100
	3/2000	1992	1935	107	185,0	ATCOMS90100003200001	52,700
	3/2200	2192	2135	107	203,0	ATCOMS90100003220001	72,000
	3/2500	2492	2435	107	228,3	ATCOMS90100003250001	72,000
MODELLI SPECIALI SOSTITUZIONE ALLUMINIO							
	3/560	557	500	107	58,4	ATCOMS90100003056001	21,220
	3/660	657	600	107	67,6	ATCOMS90100003066001	17,400
	3/760	757	700	107	76	ATCOMS90100003076001	20,970
	3/860	857	800	107	85,8	ATCOMS90100003086001	20,970
MODELLI SPECIALI SOSTITUZIONE GHISA							
	3/680	680	623	107	69,7	ATCOMS90100003068001	18,410
	3/870	870	813	107	86,9	ATCOMS90100003087001	21,490



Materiali: acciaio (teste di spessore 1,5 mm - tubi di spessore 1,1 mm e diam. 25 mm; Pressione max d'esercizio: 8 bar; Temperatura max d'esercizio: 95°C; Trattamento esterno: verniciatura polveri epossidiche ad elementi singoli; Colore standard: bianco RAL9010 (su richiesta, con supplemento, disponibili altre colorazioni); Fornitura standard: batterie fino a max 30 el. per modelli di altezza fino a 1000 mm, batterie fino a max 15 el. per modelli di altezza superiore a 1000 mm; Confezionamento: in scatola di cartone; Per ordinare le batterie di radiatori sostituire al finale 01 il numero degli elementi desiderati. (Esempio per ordinare un Comby 2 colonne H.300 in batteria assemblati da 5 elementi il codice è: ATCOMS90100002030005). I prezzi sopra riportati sono riferiti ad un singolo elemento

COMBY - RADIATORI TUBOLARI IN ACCIAIO SCOMPONIBILI

4 COLONNE

CODICE	MODELLO	A mm	B mm	C mm	WATT $\Delta T 50^{\circ}C$	CODICE FORNITORE	€
	4/300	292	235	148	43,6	ATCOMS90100004030001	24,810
	4/400	392	335	148	55,8	ATCOMS90100004040001	26,160
	4/500	492	435	148	68,0	ATCOMS90100004050001	24,420
	4/600	592	535	148	80,3	ATCOMS90100004060001	20,690
	4/630	629	572	148	84,2	ATCOMS90100004063001	24,680
	4/750	742	685	148	98,6	ATCOMS90100004075001	23,880
	4/900	892	835	148	116,9	ATCOMS90100004090001	26,160
	4/1000	992	935	148	129,1	ATCOMS90100004100001	29,220
	4/1500	1492	1435	148	184,1	ATCOMS90100004150001	50,600
	4/1800	1792	1735	148	217,0	ATCOMS90100004180001	58,200
	4/2000	1992	1935	148	237,6	ATCOMS90100004200001	65,100
	4/2200	2192	2135	148	258,0	ATCOMS90100004220001	86,600
	4/2500	2492	2435	148	288,9	ATCOMS90100004250001	86,600

MODELLI SPECIALI SOSTITUZIONE ALLUMINIO

	4/560	557	500	148	76,0	ATCOMS90100004056001	23,500
	4/660	657	600	148	88,2	ATCOMS90100004066001	21,220
	4/760	757	700	148	100	ATCOMS90100004076001	24,640
	4/860	857	800	148	112,6	ATCOMS90100004086001	24,640

MODELLI SPECIALI SOSTITUZIONE GHISA

	4/680	680	623	148	91,0	ATCOMS90100004068001	21,340
	4/870	870	813	148	114,2	ATCOMS90100004087001	24,640

5 COLONNE

	5/300	292	235	189	53,9	ATCOMS90100005030001	32,160
	5/400	392	335	189	69,5	ATCOMS90100005040001	32,700
	5/500	492	435	189	84,5	ATCOMS90100005050001	32,950
	5/600	592	535	189	99,1	ATCOMS90100005060001	34,950
	5/750	742	685	189	120,5	ATCOMS90100005075001	36,690
	5/900	892	835	189	141,4	ATCOMS90100005090001	41,220
	5/1000	992	935	189	155,0	ATCOMS90100005100001	41,770
	5/1500	1492	1435	189	221,1	ATCOMS90100005150001	72,100
	5/1800	1792	1735	189	259,4	ATCOMS90100005180001	86,700
	5/2000	1992	1935	189	284,6	ATCOMS90100005200001	96,100
	5/2200	2192	2135	189	310,0	ATCOMS90100005220001	116,100
	5/2500	2492	2435	189	346,4	ATCOMS90100005250001	116,100

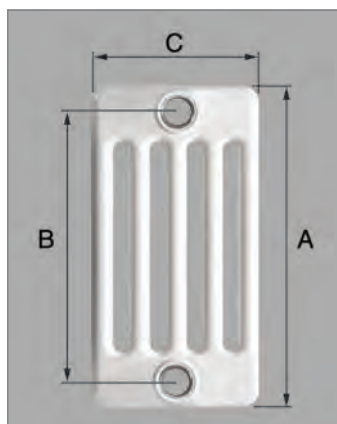
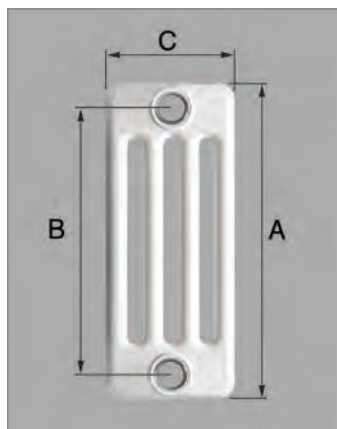
MODELLI SPECIALI SOSTITUZIONE ALLUMINIO

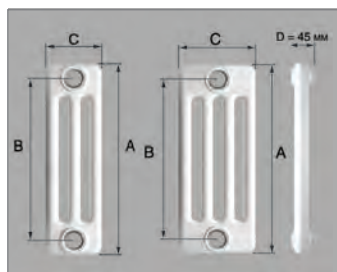

	5/560	557	500	189	94,1	ATCOMS90100005056001	34,050
	5/660	657	600	189	108,5	ATCOMS90100005066001	35,440
	5/860	857	800	189	136,5	ATCOMS90100005086001	39,760

MODELLI SPECIALI SOSTITUZIONE GHISA

	5/680	680	623	189	111,8	ATCOMS90100005068001	35,570
	5/870	870	813	189	138,4	ATCOMS90100005087001	39,890

Materiali: acciaio (teste di spessore 1,5 mm - tubi di spessore 1,1 mm e diam. 25 mm; Pressione max d'esercizio: 8 bar; Temperatura max d'esercizio: 95°C; Trattamento esterno: verniciatura polveri epossidiche ad elementi singoli; Colore standard: bianco RAL9010 (su richiesta, con supplemento, disponibili altre colorazioni); Fornitura standard: batterie fino a max 30 el. per modelli di altezza fino a 1000 mm, batterie fino a max 15 el. per modelli di altezza superiore a 1000 mm; Confezionamento: in scatola di cartone; Per ordinare le batterie di radiatori sostituire al finale 01 il numero degli elementi desiderati. (Esempio per ordinare un Comby 2 colonne H.300 in batteria assemblati da 5 elementi il codice è: ATCOMS90100002030005). I prezzi sopra riportati sono riferiti ad un singolo elemento





COMBY - RADIATORI TUBOLARI IN ACCIAIO SCOMPONIBILI

6 COLONNE

CODICE	MODELLO	A mm	B mm	C mm	WATT ΔT 50°C	CODICE FORNITORE	€
	6/300	292	235	230	62,9	ATCOMS90100006030001	35,350
	6/400	392	335	230	82,5	ATCOMS90100006040001	35,890
	6/500	492	435	230	101,5	ATCOMS90100006050001	36,690
	6/600	592	535	230	120,0	ATCOMS90100006060001	38,020
	6/750	742	685	230	146,9	ATCOMS90100006075001	42,570
	6/900	892	835	230	172,2	ATCOMS90100006090001	51,900
	6/1000	992	935	230	189,8	ATCOMS90100006100001	55,000
	6/1500	1492	1435	230	268,9	ATCOMS90100006150001	89,300
	6/1800	1792	1735	230	312,7	ATCOMS90100006180001	107,800
	6/2000	1992	1935	230	340,5	ATCOMS90100006200001	117,600
	6/2200	2192	2135	230	370,8	ATCOMS90100006220001	142,500
	6/2500	2492	2435	230	405,4	ATCOMS90100006250001	142,500

MODELLI SPECIALI SOSTITUZIONE ALLUMINIO

	6/560	557	500	230	113,6	ATCOMS90100006056001	37,230
	6/660	657	600	230	131,8	ATCOMS90100006066001	41,160
	6/860	857	800	230	166,9	ATCOMS90100006086001	50,100

MODELLI SPECIALI SOSTITUZIONE GHISA

	6/680	680	623	230	135,9	ATCOMS90100006068001	41,530
	6/870	870	813	230	169,2	ATCOMS90100006087001	50,200

Materiali: acciaio (teste di spessore 1,5 mm - tubi di spessore 1,1 mm e diam. 25 mm; Pressione max d'esercizio: 8 bar; Temperatura max d'esercizio: 95°C; Trattamento esterno: verniciatura polveri epossidiche ad elementi singoli; Colore standard: bianco RAL9010 (su richiesta, con supplemento, disponibili altre colorazioni); Fornitura standard: batterie fino a max 30 el. per modelli di altezza fino a 1000 mm, batterie fino a max 15 el. per modelli di altezza superiore a 1000 mm; Confezionamento: in scatola di cartone; Per ordinare le batterie di radiatori aggiungere dopo il codice fornitore il numero degli elementi che compongono la batteria. (Esempio per ordinare un Comby 2 colonne H.300 in batteria assemblati da 5 elementi il codice è: ATCOMS90100002030005). I prezzi sopra riportati sono riferiti ad un singolo elemento

OPERA AT-OPX - RADIATORI TUBOLARI IN ACCIAIO SCOMPONIBILI IN BATTERIE PREASSEMBLATE

3 COLONNE

	3/600	592	535	107	61,6	ATOPXS90100003060001	16,410
	3/680	680	623	107	69,7	ATOPXS90100003068001	14,630
	3/750	742	685	107	75,4	ATOPXS90100003075001	18,100
	3/900	892	835	107	88,9	ATOPXS90100003090001	19,920

MODELLI SPECIALI SOSTITUZIONE ALLUMINIO

	3/660	657	600	107	67,5	ATOPXS90100003066001	18,060
--	-------	-----	-----	-----	------	----------------------	--------

MODELLI SPECIALI SOSTITUZIONE GHISA

	3/870	870	813	107	86,9	ATOPXS90100003087001	18,250
--	-------	-----	-----	-----	------	----------------------	--------

4 COLONNE

	4/600	592	535	148	80,3	ATOPXS90100004060001	20,360
	4/680	680	623	148	91	ATOPXS90100004068001	18,900
	4/750	742	685	148	98,6	ATOPXS90100004075001	22,410
	4/900	892	835	148	116,9	ATOPXS90100004090001	26,220

MODELLI SPECIALI SOSTITUZIONE ALLUMINIO

	4/660	657	600	148	88,2	ATOPXS90100004066001	22,150
--	-------	-----	-----	-----	------	----------------------	--------

MODELLI SPECIALI SOSTITUZIONE GHISA

	4/870	870	813	148	114,2	ATOPXS90100004087001	23,290
--	-------	-----	-----	-----	-------	----------------------	--------

Materiali acciaio: (teste di spessore 1,5 mm - tubi di spessore 1,2 mm e diam. 25 mm; Pressione max d'esercizio: 8 bar; Temperatura max d'esercizio: 95°C; Trattamento esterno: verniciatura polveri epossidiche; Colore: standard bianco RAL9010; Fornitura standard batterie fino a max 30 el.; Confezionamento: in scatola di cartone. Per ordinare le batterie di radiatori sostituire al finale 01 il numero degli elementi desiderati. (Esempio per ordinare un Opera 4/600 in batteria assemblati da 5 elementi il codice è: ATOPXS90100004060005). I prezzi sopra riportati sono riferiti ad un singolo elemento



ACCESSORI RADIATORI ACCIAIO

PER COMBY - AT-OPX

CODICE	DESCRIZIONE	MISURA	CODICE FORNITORE	€
0154709	Kit blister con riduzioni verniciate, tappino cieco e valvolina di sfiato	1/2"	SK1/2	13,110
0154712		3/8"	SK3/8	13,110
0154711	Kit blister con riduzioni verniciate, tappino cieco, valvolina di sfiato e mensole verniciate da 170 mm	1/2"	SK1/2M	18,860
0154642	Nipples per giunzione COMBY/AT-OPX		MCCOM	1,921
0154645	Guarnizione per nipples Comby /AT-OPX		MCGUS	1,462
0154648	Diaframma COMBY/AT-OPX		MVDIA	11,780
0154678	Mensola verniciata arrotondata (alla coppia), per mod. 2 e 3 colonne	8,7 x 170 mm	RVMEN1	2,868
0154679	Mensola verniciata arrotondata (alla coppia), per mod. 4, 5 e 6 colonne	8,7 x 220 mm	RVMEN2	4,163

ERCOS E 100

RADIATORI SMALTATI CON VERNICE EPOSSIPOLIESTERE RAL 9010 PRONTI PER L'INSTALLAZIONE
IN BATTERIE DA 10 ELEMENTI

CODICE	MODELLO	ALTEZZA mm	INTERASSE mm	LARGHEZZA mm	WATT ΔT 50°C	CODICE FORNITORE	€
0171797	2/880	880	813	65	82	GPE10S90100002088010	773,000
0171803	3/560	560	500	95	75	GPE10S90100003056010	773,000
0171804	3/690	690	623	95	87	GPE10S90100003069010	724,000
0171805	3/880	880	813	95	108	GPE10S90100003088010	835,000
0171806	4/560	560	500	130	91	GPE10S90100004056010	840,000
0171807	4/690	690	623	130	112	GPE10S90100004069010	827,000
0171808	4/880	880	813	130	133	GPE10S90100004088010	1.021,000
0171798	5/690	690	623	175	132	GPE10S90100005069010	1.225,000
0171799	5/880	880	813	175	159	GPE10S90100005088010	1.441,000

Materiali: ghisa; Pressione max d'esercizio: 8 bar Temperatura max d'esercizio: 95°C Trattamento esterno: vernice epossipoliestere Colore standard: bianco RAL9010 (Verniciatura in colori diversi dal RAL 9010, per ogni elemento +30%) Fornitura standard: assemblabili da 1 a 20 elementi Confezionamento: su pallet. **I codici sopra riportati si riferiscono alle batterie da 10 elementi.** Per ordinare altre batterie di radiatori sostituire le ultime due cifre (10) con il numero degli elementi che compongono la batteria. (Esempio per ordinare un Ercos E100 2 colonne H.880 in batteria da 5 elementi il codice è: GPE10S9010288005). I prezzi sopra riportati sono riferiti alle batterie da 10 elementi e tappi e riduzioni non sono inclusi

RADIATORE COLONNINE

RADIATORI SMALTATI CON VERNICE EPOSSIPOLIESTERE RAL 9010 PRONTI PER L'INSTALLAZIONE
IN BATTERIE DA 10 ELEMENTI

0171781	4/300	295	200	144	46	GCCOLS90100004028010	639,000
0171782	4/415	415	315	144	62	GCCOLS90100004042010	815,000
0171783	4/600	600	500	144	93	GCCOLS90100004060010	832,000
0171784	4/700	700	600	144	103	GCCOLS90100004070010	840,000
0171785	4/900	899	800	144	132	GCCOLS90100004090010	982,000
0171786	6/480	425	350	221	106	GCCOLS90100006048010	1.031,000
0171787	6/600	600	500	223	132	GCCOLS90100006060010	1.289,000
0171788	6/700	700	600	223	151	GCCOLS90100006070010	1.325,000
0171789	6/900	899	800	223	197	GCCOLS90100006090010	1.571,000

Materiali: ghisa; Pressione max d'esercizio: 8 bar; Temperatura max d'esercizio: 95°C; Trattamento esterno: vernice epossipoliestere; Colore standard: RAL 9010 (Verniciatura in colori diversi dal RAL 9010, per ogni elemento +30%); Richiedi i codici elementi per batterie combinate (intermedi+laterali) assemblabili in batterie fino a max 20 el. incluso piedini laterali. Confezionamento: su pallet. **codici sopra riportati si riferiscono alle batterie da 10 elementi.** Per ordinare altre batterie di radiatori sostituire le ultime due cifre (10) con il numero degli elementi che compongono la batteria.

ACCESSORI GHISA				
PER COLONNINE - E 100				
CODICE	DESCRIZIONE	MISURA	CODICE FORNITORE	€
0154699	Tappo cieco in acciaio zincato per E-100, DESTRO	1"	RZTAPD	2,729
0154700	Tappo cieco in acciaio zincato per E-100, SINISTRO	1"	RZTAPS	2,729
0331277	Tappo cieco in acciaio verniciato RAL9010 per E-100, DESTRO	1"	RPTAPD	3,495
0331276	Tappo cieco in acciaio verniciato RAL9010 per E-100, SINISTRO	1"	RPTAPS	3,495
0154697	Tappo cieco in acciaio zincato per Colonnine, DESTRO	1.1/4"	RZTACD	7,338
0154698	Tappo cieco in acciaio zincato per Colonnine, SINISTRO	1.1/4"	RZTACS	7,338
0452094	Tappo cieco in acciaio verniciato RAL9010 per Colonnine, DESTRO	1.1/4"	RVTACD9010	9,483
0154685	Tappo cieco in acciaio verniciato RAL9010 per Colonnine, SINISTRO	1.1/4"	RVTACS9010	9,483
0204275	Tappino cieco bianco con guarnizione siliconica	1/2"	ST1/2A	6,753
0452095	Tappino cieco bianco con guarnizione siliconica	3/8"	ST3/8	6,753
0204269	Riduzione in acciaio zincato per E-100, da 1" a 1/2"-3/4"-3/8", DESTRO	1/2"	RZ1/2D	3,300
0154693	Riduzione in acciaio zincato per E-100, da 1" a 1/2"-3/4"-3/8", DESTRO	3/4"	RZ3/4D	3,300
0154695	Riduzione in acciaio zincato per E-100, da 1" a 1/2"-3/4"-3/8", DESTRO	3/8"	RZ3/8D	3,300
0204270	Riduzione in acciaio zincato per E-100, da 1" a 1/2"-3/4"-3/8", SINISTRO	1/2"	RZ1/2S	3,300
0154694	Riduzione in acciaio zincato per E-100, da 1" a 1/2"-3/4"-3/8", SINISTRO	3/4"	RZ3/4S	3,300
0154696	Riduzione in acciaio zincato per E-100, da 1" a 1/2"-3/4"-3/8", SINISTRO	3/8"	RZ3/8S	3,300
0331278	Riduzione in acciaio verniciato RAL9010 per E-100, da 1" a 1/2"-3/8", DESTRO	1" a 1/2"	RP1/2D	4,275
0386939	Riduzione in acciaio verniciato RAL9010 per E-100, da 1" a 1/2"-3/8", DESTRO	1" a 3/8"	RP3/8D	4,275
0331279	Riduzione in acciaio verniciato RAL9010 per E-100, da 1" a 1/2"-3/8", SINISTRO	1" a 1/2"	RP1/2S	4,275
0386940	Riduzione in acciaio verniciato RAL9010 per E-100, da 1" a 1/2"-3/8", SINISTRO	1" a 3/8"	RP3/8S	4,275
0386941	Riduzione in acciaio zincato per Colonnine da 1.1/4" a 1/2"-3/8", DESTRO	1" a 1/2"	RZC D1/2	7,338
0386943	Riduzione in acciaio zincato per Colonnine da 1.1/4" a 1/2"-3/8", DESTRO	1" a 3/8"	RZC D3/8	7,338
0386944	Riduzione in acciaio zincato per Colonnine da 1.1/4" a 1/2"-3/8", SINISTRO	1" a 1/2"	RZC S1/2	7,338
0386946	Riduzione in acciaio zincato per Colonnine da 1.1/4" a 1/2"-3/8", SINISTRO	1" a 3/8"	RZC S3/8	7,338
0386935	Riduzione in acciaio verniciato RAL9010 per Colonnine, DESTRO	1.1/4" a 1/2"	RL1/2D9010	9,483
0386937	Riduzione in acciaio verniciato RAL9010 per Colonnine, SINISTRO	1.1/4" a 1/2"	RL1/2S9010	9,483
0386942	Riduzione in acciaio zincato per Colonnine, DESTRO	1.1/4" a 3/4"	RZC D3/4	8,313
0386945	Riduzione in acciaio zincato per Colonnine, SINISTRO	1.1/4" a 3/4"	RZC S3/4	8,313
0204278	Valvolina di sfato orientabile bianca con guarnizione siliconica	1/2"	SV1/2	9,775
0204279	Valvolina di sfato orientabile bianca con guarnizione siliconica	3/8"	SV3/8	9,775
0204267	Nipples	1"	MCE10	2,116
0204268	Nipples	1.1/4"	MCE101	2,116
0154644	Guarnizione ecologica per tappi e riduzioni da 1"	1"	MCGUE	0,863
0204263	Guarnizione ecologica per tappi e riduzioni da 1"	1.1/4"	MCGUL	0,863
0154643	Guarnizione in cartoncino per nipples	1"	MCGUA	0,417



SCALDASALVIETTE							
TEKNO BIANCO							
CODICE	ALTEZZA mm	LARGHEZZA mm	INTERASSE mm	WATT $\Delta T 50^{\circ}C$	TUBI n	CODICE FORNITORE	€
0152877•	770	450	400	334	17	ASTEKF901004500770	102,400
0152881•	770	500	450	367		ASTEKF901005000770	103,200
0152885	770	550	500	401		ASTEKF901005500770	107,500
0152889•	770	600	550	434		ASTEKF901006000770	114,600
0152893	770	750	700	541		ASTEKF901007500770	134,400
0152878•	1200	450	400	490	25	ASTEKF901004501200	129,600
0152882•	1200	500	450	543		ASTEKF901005001200	133,600
0152886•	1200	550	500	596		ASTEKF901005501200	141,200
0152890•	1200	600	550	650		ASTEKF901006001200	143,400
0152894•	1200	750	700	808		ASTEKF901007501200	163,500
0152879•	1500	450	400	608	32	ASTEKF901004501500	158,600
0152883•	1500	500	450	672		ASTEKF901005001500	166,200
0152887•	1500	550	500	737		ASTEKF901005501500	174,700
0152891•	1500	600	550	801		ASTEKF901006001500	179,200
0152895•	1500	750	700	1036		ASTEKF901007501500	196,700
0152880•	1800	450	400	720	36	ASTEKF901004501800	182,300
0152884•	1800	500	450	793		ASTEKF901005001800	192,900
0152888•	1800	550	500	865		ASTEKF901005501800	203,000
0152892•	1800	600	550	938		ASTEKF901006001800	207,000
0152896•	1800	750	700	1149		ASTEKF901007501800	241,000

Verniciatura standard RAL 9010. Materiali: Acciaio (montanti verticali di spessore 1,5 mm - tubi orizzontali di spessore 1,2 mm e diam. 22 mm). Trattamento esterno: verniciatura polveri epossidiche. Fornito con 3 attacchi da 1/2 e uno cieco. Confezionamento: Avvolto in film termoretraibile e quindi imballato in scatola di cartone insieme con mensole e valvolina di sfriato da 1/2



MONICA BIANCO							
CODICE	ALTEZZA mm	LARGHEZZA mm	INTERASSE mm	WATT $\Delta T 50^{\circ}C$	TUBI n	CODICE FORNITORE	€
0152814•	783	390	350	308	18	ASMONF901004000770	105,600
0152818•	783	440	400	348		ASMONF901004500770	105,600
0152822•	783	490	450	388		ASMONF901005000770	107,500
0152826	783	540	500	427		ASMONF901005500770	112,500
0152830	783	590	550	467		ASMONF901006000770	122,400
0152834	783	740	700	587		ASMONF901007500770	187,500
0152838	783	990	950	786		ASMONF901010000770	206,000
0152815•	1190	390	350	479	27	ASMONF901004001200	135,600
0152819•	1190	440	400	538		ASMONF901004501200	135,800
0152823•	1190	490	450	598		ASMONF901005001200	140,500
0152827•	1190	540	500	657		ASMONF901005501200	144,500
0152831•	1190	590	550	716		ASMONF901006001200	149,700
0152835	1190	740	700	894		ASMONF901007501200	204,000
0152839	1190	990	950	1190		ASMONF901010001200	245,000
0152816•	1486	390	350	583	35	ASMONF901004001500	164,000
0152820•	1486	440	400	658		ASMONF901004501500	164,000
0152824•	1486	490	450	733		ASMONF901005001500	166,200
0152828•	1486	540	500	808		ASMONF901005501500	176,100
0152832•	1486	590	550	883		ASMONF901006001500	185,800
0152836	1486	740	700	1108		ASMONF901007501500	253,000
0152840	1486	990	950	1483		ASMONF901010001500	301,000
0152817•	1782	390	350	716	41	ASMONF901004001800	184,100
0152821•	1782	440	400	800		ASMONF901004501800	184,100
0152825•	1782	490	450	884		ASMONF901005001800	193,600
0152829•	1782	540	500	968		ASMONF901005501800	198,500
0152833•	1782	590	550	1052		ASMONF901006001800	211,000
0152837•	1782	740	700	1304		ASMONF901007501800	285,000
0152841•	1782	990	950	1724		ASMONF901010001800	326,000

Verniciatura standard RAL 9010 (su richiesta, con supplemento, disponibili altre colorazioni). Materiali acciaio (montanti verticali di spessore 1,5 mm - tubi orizzontali di spessore 1,2 mm e diam. 25 mm). Trattamento esterno verniciatura polveri epossidiche. Fornitura standard con 3 attacchi da 1/2" e uno cieco (in alto a sinistra). Confezionamento in film termoretraibile e imballato in scatola di cartone con mensole e valvolina di sfriato da 1/2"



Materiali: acciaio (montanti verticali di spessore 1,5 mm - tubi orizzontali di spessore 1,2 mm e diam. 22 mm): Certificazioni CE - EN442. Pressione max d'esercizio 8 bar. temperatura max d'esercizio 95°C. Trattamento esterno verniciatura polveri epossidiche Colore standard bianco RAL9010. Fornitura standard fornito con 3 attacchi da 1/2" e uno cieco. Confezionamento avvolto in film termoretraibile e quindi imballato in scatola di cartone insieme con mensole e valvolina di sfianto da 1/2")



SCALDASALVIETTE							
OPERA BIANCO							
CODICE	ALTEZZA mm	LARGHEZZA mm	INTERASSE mm	WATT ΔT 50°C	TUBI n	CODICE FORNITORE	€
0066265	770	400	350	296	16	ASOPEF901004000770	105,300
0635214	770	450	400	328		ASOPEF901004500770	83,800
0244555	770	500	450	345		ASOPEF901005000770	89,600
0635218	770	550	500	376		ASOPEF901005500770	91,700
0244556	770	600	550	408		ASOPEF901006000770	93,600
0066269	770	650	600	440		ASOPEF901006500770	117,900
0066273	770	750	700	504		ASOPEF901007500770	127,400
0066266	1200	400	350	435	23	ASOPEF901004001200	136,600
0635215	1200	450	400	467		ASOPEF901004501200	103,800
0244557•	1200	500	450	500		ASOPEF901005001200	107,600
0635219	1200	550	500	549		ASOPEF901005501200	121,700
0244558	1200	600	550	598		ASOPEF901006001200	129,500
0066270	1200	650	600	633		ASOPEF901006501200	168,600
0066274	1200	750	700	699		ASOPEF901007501200	174,900
0066267	1500	400	350	530	30	ASOPEF901004001500	165,700
0244559•	1500	500	450	630		ASOPEF901005001500	137,600
0635216	1500	450	400	583		ASOPEF901004501500	123,600
0635220	1500	550	500	690		ASOPEF901005501500	142,300
0244560•	1500	600	550	751		ASOPEF901006001500	152,100
0066271	1500	650	600	796		ASOPEF901006501500	207,000
0066275	1500	750	750	916		ASOPEF901007501500	215,000
0066268	1800	400	350	618	33	ASOPEF901004001800	185,600
0635217	1800	450	400	668		ASOPEF901004501800	146,900
0244561•	1800	500	450	727		ASOPEF901005001800	153,700
0635221•	1800	550	500	793		ASOPEF901005501800	163,300
0244562	1800	600	550	860		ASOPEF901006001800	181,700
0066272	1800	650	600	922		ASOPEF901006501800	235,000
0066276	1800	750	700	1037		ASOPEF901007501800	238,000
TEKNO CROMATO							
0152853	780	450	400	234	18	ASTCRF930004500770	171,100
0152857	780	500	450	256		ASTCRF930005000770	185,800
0152861	780	550	500	278		ASTCRF930005500770	204,000
0152865	780	600	550	301		ASTCRF930006000770	217,000
0152854•	1200	450	400	348	27	ASTCRF930004501200	277,000
0152858•	1200	500	450	382		ASTCRF930005001200	301,000
0152862	1200	550	500	416		ASTCRF930005501200	311,000
0152866	1200	600	550	450		ASTCRF930006001200	350,000
0152855	1510	450	400	437	35	ASTCRF930004501500	355,000
0152859•	1510	500	450	478		ASTCRF930005001500	360,000
0152863	1510	550	500	520		ASTCRF930005501500	368,000
0152867	1510	600	550	562		ASTCRF930006001500	375,000
0152856•	1800	450	400	520	41	ASTCRF930004501800	356,000
0152860	1800	500	450	573		ASTCRF930005001800	374,000
0152864•	1800	550	500	627		ASTCRF930005501800	391,000
0152868•	1800	600	550	680		ASTCRF930006001800	440,000

Materiali: Acciaio (montanti verticali di spessore 1,5 mm - tubi orizzontali di spessore 1,2 mm e diam. 19 mm). Trattamento Esterno: processo galvanico di nickelatura e cromatura. Fornito con 4 attacchi da 1/2. Confezionamento: Avvolto in film termoretraibile e quindi imballato in scatola di cartone insieme con mensole e valvolina di sfianto da 1/2



SCALDASALVIETTE							
MONICA CROMATO							
CODICE	ALTEZZA mm	LARGHEZZA mm	INTERASSE mm	WATT $\Delta T 50^{\circ}C$	TUBI n	CODICE FORNITORE	€
0152754	785	400	350	229	18	ASMCCF930004000770	222,000
0152758	785	450	400	257		ASMCCF930004500770	225,000
0152762	785	500	450	282		ASMCCF930005000770	248,000
0152766	785	550	500	306		ASMCCF930005500770	269,000
0152770	785	600	550	331		ASMCCF930006000770	338,000
0152774	785	750	700	414		ASMCCF930007500770	362,000
0152778	785	1000	950	552		ASMCCF930010000770	456,000
0152755	1190	400	350	340	27	ASMCCF930004001200	334,000
0152759	1190	450	400	383		ASMCCF930004501200	346,000
0152763	1190	500	450	420		ASMCCF930005001200	423,000
0152767	1190	550	500	458		ASMCCF930005501200	428,000
0152771	1190	600	550	495		ASMCCF930006001200	441,000
0152775	1190	750	700	619		ASMCCF930007501200	570,000
0152779	1190	1000	950	825		ASMCCF930010001200	700,000
0152756	1485	400	350	427	35	ASMCCF930004001500	448,000
0152760	1485	450	400	481		ASMCCF930004501500	452,000
0152764	1485	500	450	526		ASMCCF930005001500	496,000
0152768	1485	550	500	618		ASMCCF930005501500	538,000
0152772	1485	600	550	674		ASMCCF930006001500	586,000
0152776	1485	750	700	843		ASMCCF930007501500	734,000
0152780	1485	1000	950	1124		ASMCCF930010001500	945,000
0152757	1783	400	350	508	41	ASMCCF930004001800	516,000
0152761	1783	450	400	572		ASMCCF930004501800	531,000
0152765	1783	500	450	630		ASMCCF930005001800	581,000
0152769	1783	550	500	690		ASMCCF930005501800	632,000
0152773	1783	600	550	748		ASMCCF930006001800	764,000
0152777	1783	750	700	935		ASMCCF930007501800	836,000
0152781	1783	1000	950	1247		ASMCCF930010001800	1.154,000

Materiali acciaio (montanti verticali di spessore 1,5 mm - tubi orizzontali di spessore 1,2 mm e diam. 25 mm). Trattamento esterno processo galvanico di nickelatura e cromatura. Fornitura standard con 4 attacchi da 1/2". Confezionamento in film termoretraibile e imballato in scatola di cartone con mensole e valvolina di sfato da 1/2"



OPERA CROMATO							
CODICE	ALTEZZA mm	LARGHEZZA mm	INTERASSE mm	WATT $\Delta T 50^{\circ}C$	TUBI n	CODICE FORNITORE	€
0544351	680	450	400	173	14	ASOPCF930004500680	114,000
0544354	680	500	450	179	14	ASOPCF930005000680	140,900
0544357	680	600	550	213	14	ASOPCF930006000680	161,400
0544352	1120	450	400	264	21	ASOPCF930004501120	155,100
0544355	1120	500	450	275	21	ASOPCF930005001120	216,000
0544358	1120	600	550	330	21	ASOPCF930006001120	230,000
0544353	1650	450	400	390	31	ASOPCF930004501650	285,000
0544356	1650	500	450	412	31	ASOPCF930005001650	290,000
0544359	1650	600	550	491	31	ASOPCF930006001650	333,000

Materiali: acciaio. Certificazioni in corso. Pressione max d'esercizio 8 bar. Temperatura max d'esercizio 95°C. Trattamento esterno processo galvanico di nickelatura e cromatura. Colore standard: cromato. Fornitura standard fornito con 3 attacchi da 1/2" e uno cieco. Confezionamento avvolto da Pluriball protettivo e quindi imballato in scatola di cartone insieme al relativo kit di montaggio



MONICA ELETTRICO						
BIANCO CON RESISTENZA ELETTRICA TERMOLIMITATA						
CODICE	ALTEZZA mm	LARGHEZZA mm	INTERASSE mm	WATT	CODICE FORNITORE	€
0152806	783	490	450	400	ASMOEF901005000770	262,000
0152810	783	590	550	500	ASMOEF901006000770	293,000
0152807•	1190	490	450	700	ASMOEF901005001200	293,000
0152811	1190	590	550	700	ASMOEF901006001200	326,000
0152808	1486	490	450	900	ASMOEF901005001500	375,000
0152812	1486	590	550	900	ASMOEF901006001500	391,000
0152809	1782	490	450	900	ASMOEF901005001800	440,000
0152813	1782	590	550	1000	ASMOEF901006001800	474,000

Scaldasalviette "Monica" elettrico con resistenza termolimitata, classe d'isolamento I; Riempito con liquido termoconvettore diatermico Imballo completo di mensole e kit di fissaggio a muro. Verniciatura standard - RAL 9010



BIANCO CON TERMOSTATO REGOLABILE						
0452134	783	490	450	400	ASMOTF901005000770	364,000
0452138	783	590	550	600	ASMOTF901006000770	375,000
0452135•	1190	490	450	600	ASMOTF901005001200	417,000
0452139	1190	590	550	800	ASMOTF901006001200	431,000
0452136•	1486	490	450	800	ASMOTF901005001500	464,000
0452140	1486	590	550	1000	ASMOTF901006001500	483,000
0452137	1782	490	450	1000	ASMOTF901005001800	496,000
0452141	1782	590	550	1000	ASMOTF901006001800	523,000

Scaldasalviette "Monica" elettrico con termostato digitale regolabile bianco. Resistenza classe I, con cavo a spirale, spina shuko e dotato di timer di spegnimento da 2 o 4 ore. Per regolabile si intende la possibilità di variare manualmente (su una scala da 30° a 70°) l'intensità della resistenza dello scaldasalviette. Riempito con liquido termoconvettore diatermico. Imballo completo di mensole e kit di fissaggio a muro. Verniciatura standard - RAL 9010



BIANCO CON TERMOSTATO DIGITALE PROGRAMMABILE						
0635234	783	490	450	400	ASMODF901005000770	420,000
0635238	783	590	550	600	ASMODF901006000770	437,000
0635235	1190	490	450	600	ASMODF901005001200	451,000
0635239	1190	590	550	800	ASMODF901006001200	467,000
0635236	1486	490	450	800	ASMODF901005001500	488,000
0635240	1486	590	550	1000	ASMODF901006001500	508,000
0635237	1782	490	450	1000	ASMODF901005001800	518,000
0635241	1782	590	550	1000	ASMODF901006001800	537,000

Scaldasalviette "Monica" elettrico con timer e con termostato digitale programmabile (su una scala da 1 a 5) bianco. Resistenza classe I con cavo a spirale e spina shuko. Predisposto per il collegamento termostato ambiente. Riempito con liquido termoconvettore diatermico. Imballo completo di mensole e kit di fissaggio a muro. Verniciatura standard - RAL 9010



CROMATO CON RESISTENZA ELETTRICA TERMOLIMITATA						
0152782	785	500	450	300	ASMCEF930005000770	301,000
0152783	1190	500	450	400	ASMCEF930005001200	412,000
0152784	1485	500	450	500	ASMCEF930005001500	491,000
0152785	1783	600	550	700	ASMCEF930006001800	595,000

Scaldasalviette "Monica cromato" elettrico con resistenza termolimitata, classe d'isolamento I; Riempito con liquido termoconvettore diatermico Imballo completo di mensole e kit di fissaggio a muro



MONICA ELETTRICO						
CROMATO CON TERMOSTATO REGOLABILE						
CODICE	ALTEZZA mm	LARGHEZZA mm	INTERASSE mm	WATT	CODICE FORNITORE	€
0635230	785	500	450	300	ASMCTF930005000770	439,000
0635231	1190	500	450	400	ASMCTF930005001200	537,000
0635232	1485	500	450	600	ASMCTF930005001500	621,000
0635233	1783	600	550	800	ASMCTF930006001800	725,000

Scaldasalviette "Monica Cromato" con termostato digitale regolabile cromato. Resistenza classe I, con cavo a spirale, spina shuko e dotato di timer di spegnimento da 2 o 4 ore. Per regolabile si intende la possibilità di variare manualmente (su una scala da 30° a 70°) l'intensità della resistenza dello scaldasalviette. Riempito con liquido termoconvettore diatermico. Imballo completo di mensole e kit di fissaggio a muro



CROMATO CON TERMOSTATO DIGITALE PROGRAMMABILE						
0635222	785	500	450	300	ASMCDF930005000770	475,000
0635223	1190	500	450	400	ASMCDF930005001200	584,000
0635224	1485	500	450	600	ASMCDF930005001500	659,000
0635225	1783	600	550	800	ASMCDF930006001800	765,000

Scaldasalviette "Monica Cromato" elettrico con timer e con termostato digitale programmabile (su una scala da 1 a 5) grigio/argento. Resistenza classe I con cavo a spirale e spina shuko. Predisposto per il collegamento. Riempito con liquido termoconvettore diatermico. Imballo completo di mensole e kit di fissaggio a muro



TEKNO ELETTRICO						
BIANCO CON RESISTENZA ELETTRICA TERMOLIMITATA						
0152869•	770	500	450	400	ASTEETF901005000770	185,200
0152873•	770	600	550	500	ASTEETF901006000770	206,000
0152870•	1200	500	450	700	ASTEETF901005001200	222,000
0152874•	1200	600	550	700	ASTEETF901006001200	238,000
0152871•	1500	500	450	700	ASTEETF901005001500	266,000
0152875•	1500	600	550	900	ASTEETF901006001500	306,000
0152872•	1800	500	450	900	ASTEETF901005001800	320,000
0152876•	1800	600	550	1000	ASTEETF901006001800	330,000

Scaldasalviette Tekno elettrico con resistenza termolimitata, classe d'isolamento I; Riempito con liquido termoconvettore diatermico Imballo completo di mensole e kit di fissaggio a muro. Verniciatura standard - RAL 9010



BIANCO CON TERMOSTATO REGOLABILE						
0452126	770	500	450	400	ASTETF901005000770	347,000
0452130	770	600	550	600	ASTETF901006000770	360,000
0452127•	1200	500	450	600	ASTETF901005001200	379,000
0452131	1200	600	550	800	ASTETF901006001200	391,000
0452128•	1500	500	450	800	ASTETF901005001500	412,000
0452132	1500	600	550	800	ASTETF901006001500	431,000
0452129	1800	500	450	800	ASTETF901005001800	437,000
0452133	1800	600	550	1000	ASTETF901006001800	455,000

Scaldasalviette elettrico con termostato digitale regolabile bianco. Resistenza classe I, con cavo a spirale, spina shuko e dotato di timer di spegnimento da 2 o 4 ore. Per regolabile si intende la possibilità di variare manualmente 5 livelli (30°-40°-50°-60°-70°) l'intensità della resistenza dello scaldasalviette. Verniciatura standard - RAL 9010



TEKNO ELETTRICO						
BIANCO CON TERMOSTATO DIGITALE PROGRAMMABILE						
CODICE	ALTEZZA mm	LARGHEZZA mm	INTERASSE mm	WATT	CODICE FORNITORE	€
0635258	770	500	450	400	ASTEDF901005000770	412,000
0635262	770	600	550	600	ASTEDF901006000770	428,000
0635259	1200	500	450	600	ASTEDF901005001200	447,000
0635263	1200	600	550	800	ASTEDF901006001200	456,000
0635260	1500	500	450	800	ASTEDF901005001500	480,000
0635264	1500	600	550	800	ASTEDF901006001500	500,000
0635261	1800	500	450	800	ASTEDF901005001800	496,000
0635265	1800	600	550	1000	ASTEDF901006001800	526,000

Scaldasalviette "Tekno" elettrico con timer e con termostato digitale programmabile (su una scala da 1 a 5) bianco. Resistenza classe I con cavo a spirale e spina shuko. Predisposto per il collegamento termostato ambiente. Riempito con liquido termoconvettore diatermico. Imballo completo di mensole e kit di fissaggio a muro. Verniciatura standard - RAL 9010



CROMATO CON RESISTENZA ELETTRICA TERMOLIMITATA						
CODICE	ALTEZZA mm	LARGHEZZA mm	INTERASSE mm	WATT	CODICE FORNITORE	€
0452118	780	500	450	300	ASTCEF930005000770	294,000
0452119	1200	500	450	400	ASTCEF930005001200	368,000
0452120	1510	500	450	500	ASTCEF930005001500	446,000
0452121	1800	600	550	700	ASTCEF930006001800	572,000

Scaldasalviette "Tekno cromato" elettrico con resistenza termolimitata, classe d'isolamento I; Riempito con liquido termoconvettore diatermico. Imballo completo di mensole e kit di fissaggio a muro




CROMATO CON TERMOSTATO REGOLABILE						
CODICE	ALTEZZA mm	LARGHEZZA mm	INTERASSE mm	WATT	CODICE FORNITORE	€
0452122	780	500	450	300	ASTCTF930005000770	407,000
0452123	1200	500	450	400	ASTCTF930005001200	485,000
0452124	1510	500	450	600	ASTCTF930005001500	581,000
0452125	1800	600	550	800	ASTCTF930006001800	697,000

Scaldasalviette "Tekno Cromato" con termostato digitale regolabile cromato. Resistenza classe I, con cavo a spirale, spina shuko e dotato di timer di spegnimento da 2 o 4 ore. Per regolabile si intende la possibilità di variare manualmente 5 livelli (30°-40°-50°-60°70°) l'intensità della resistenza dello scaldasalviette. Riempito con liquido termoconvettore diatermico. Imballo completo di mensole e kit di fissaggio a muro



CROMATO CON TERMOSTATO DIGITALE PROGRAMMABILE						
CODICE	ALTEZZA mm	LARGHEZZA mm	INTERASSE mm	WATT	CODICE FORNITORE	€
0635250	780	500	450	300	ASTCDF930005000770	431,000
0635251	1200	500	450	400	ASTCDF930005001200	510,000
0635252	1510	500	450	600	ASTCDF930005001500	585,000
0635253	1800	600	550	800	ASTCDF930006001800	695,000

Scaldasalviette "tekno Cromato" elettrico con timer e con termostato digitale programmabile (su una scala da 1 a 5) grigio/argento. Resistenza classe I con cavo a spirale e spina shuko. Predisposto per il collegamento al termostato ambiente. Riempito con liquido termoconvettore diatermico. Imballo completo di mensole e kit di fissaggio a muro



ACCESSORI SCALDASALVIETTE				
COMPLEMENTI E VALVOLE D'ARREDO				
CODICE	DESCRIZIONE		CODICE FORNITORE	€
0635178	Kit cromato valvola e detentore termostattabile attacco da 1/2		SKVAL6	46,030
0204275	Tappino cieco bianco da 1/2 con guarnizione siliconica		ST1/2A	6,753
0204278	Valvolina di sfiato orientabile bianca da 1/2 con guarnizione siliconica		SV1/2	9,775
0386953	Kit di montaggio standard in plastica per scaldasalviette Tekno e Opera RAL 9010		SKSCA2	20,400
0635177	Testa termostatica d'Arredo ad espansione di liquido in ABS cromato per SKVAL6		SKTTS6	42,740
0010813	Set copritubo 70 mm cromato, con flangia (conf. 2 pezzi)		SKCTBC0070	49,310
0006279	Set copritubo 70 mm bianco, con flangia (conf. 2 pz)		SKCTBB0070	49,310
0186014	Termostato ambiente bianco con controllo remoto, prog. SETTIMANALE, collegamento a infrarossi		SRTER4	287,000
0635189	Termostato ambiente argento, con controllo remoto		SRTEC3	129,100
0117694	Termostato ambiente bianco, con controllo remoto		SRTER3	129,100
ACCESSORI PER ELETTTRIFICAZIONE SCALDASALVIETTE				
CODICE	DESCRIZIONE	WATT	CODICE FORNITORE	€
0204271	Resistenza elettrica TERMOLIMITATA	300	SRW30	94,300
0154725	(lunghezza cavo 1140 mm + spina 70 mm)	400	SRW40	94,300
0204272	per scaldasalviette BIANCO	500	SRW50	94,300
0154726		700	SRW70	94,300
0204273		900	SRW90	94,300
0154724		1000	SRW10	94,300
0490405	Resistenza elettrica TERMOLIMITATA	300	SRW30C	120,100
0490406	(lunghezza cavo 1140 mm + spina 70 mm)	500	SRW50C	135,200
0490407	per scaldasalviette CROMATO	700	SRW70C	135,200



Linea Platinum

Qualità ai massimi
livelli

I sedili della Linea Platinum offrono una somma di caratteristiche che li rendono superiori

Linea Gold & Gold Plus

Resistenti
e High tech

Rivestiti in fibra di vetro, resistenti al graffio e alla luce, offrono un ottimo rapporto qualità prezzo

Linea Silver & Silver Slow

Moderni e
confortevoli

“Avvolgenti”,
inalterabili nel tempo,
praticamente eterni

Linea Smart

I sedili
intelligenti

Convenienti e
ultraresistenti



ERCOS

SEDILI

SEDILI WC DEDICATI PLATINUM (TERMOFORMATO), GOLD (TERMOPRESSATO), SILVER (TERMOINDURENTE), SMART (VERNICIATO)
SEDILI PER CERAMICA AZZURRA

CODICE	SERIE	TIPO	COLORE	CERAMICA	CODICE FORNITORE	€
0133851•	ARIS	Silver	bianco	BR CERT 0001	BSTER2	65,800
0133853•	DIVINA	Silver	bianco	BR CERT 0001	BSTER4	75,400
0133853•	ELIOS PLUS	Silver	bianco	BR CERT 0001	BSTER4	75,400
0136397•	ELIOS PLUS	Gold	bianco	BR CER A 0134	BSPRESDO17	71,000
0133857•	ELIOS	Silver	bianco	BR CERT 0002	BSTER6	73,900
0133853•	FRINE	Silver	bianco	BR CERT 0001	BSTER4	75,400
0133855•	GIOVE	Silver	bianco	BR CERT 0002	BSTER5	73,900
0134943•	NUVOLA	Gold	bianco	BR CER A 0137	BSPRESCA12	71,000
0133849	NUVOLA	Silver	bianco	BR CERT 0001	BSTER1	75,400
0136397•	THIN monoblocco	Gold	bianco	BR CER A 0134	BSPRESDO17	71,000

SEDILI PER CERAMICA CATALANO

0133857•	ACQUA	Silver	bianco	BR CERT 0002	BSTER6	73,900
0133853•	CANOVA	Silver	bianco	BR CERT 0001	BSTER4	75,400
0133849	FREE	Silver	bianco	BR CERT 0001	BSTER1	75,400
0133851•	JUNIOR	Silver	bianco	BR CERT 0001	BSTER2	65,800
0133855•	LUCE	Silver	bianco	BR CERT 0002	BSTER5	73,900
0133792•	NEVE	Gold Plus	bianco	BR CER A 1T37	BSPREACE09	79,800
0133817•	NEVE	Gold	bianco	BR CER A 0137	BSPRESCE09	71,000
0133857•	NEVE	Silver	bianco	BR CERT 0002	BSTER6	73,900
0133853•	ODEON	Silver	bianco	BR CERT 0001	BSTER4	75,400
0134943•	ODEON	Gold	bianco	BR CER A 0137	BSPRESCA12	71,000
0133848•	POLIS 52 /POLIS 53	Gold	bianco	BR CER A 0137	BSPRESVR00	68,000
0133849	SFERA	Silver	bianco	BR CERT 0001	BSTER1	75,400
0134943•	SFERA	Gold	bianco	BR CER A 0137	BSPRESCA12	71,000
0136397•	SFERA 50/SFERA 52	Gold	bianco	BR CER A 0134	BSPRESDO17	71,000
0136397•	SFERA 54 a terra/SFERA 54 sospeso	Gold	bianco	BR CER A 0134	BSPRESDO17	71,000
0133829•	TAORMINA	Gold	bianco	BR CER A 0137	BSPRESIS06	71,000
0133861•	TAORMINA	Silver	bianco	BR CERT 0002	BSTER8	59,100
0133849	ZERO 55	Silver	bianco	BR CERT 0001	BSTER1	75,400

SEDILI PER CERAMICA CESAME

0125662•	ARETUSA	Platinum	bianco	BR CER A 0038	BSFORACO01	132,400
0133857•	ARETUSA sospeso	Silver	bianco	BR CERT 0002	BSTER6	73,900
0079866•	ARETUSA	Gold	bianco	BR CER A 0137	BSPRESSM12	73,900
0133857•	ARETUSINA monoblocco	Silver	bianco	BR CERT 0002	BSTER6	73,900
0133857•	ARETUSINA	Silver	bianco	BR CERT 0002	BSTER6	73,900
0133829•	DORICA	Gold	bianco	BR CER A 0137	BSPRESIS06	71,000
0133851•	DORICA	Silver	bianco	BR CERT 0001	BSTER2	65,800
0143753•	DORICA	Smart	bianco	BR CER A 5001	BSOPE6	48,770
0133851•	SILA	Silver	bianco	BR CERT 0001	BSTER2	65,800
0133855•	SIMPLEX	Silver	bianco	BR CERT 0002	BSTER5	73,900
0143753•	SIMPLEX	Smart	bianco	BR CER A 5001	BSOPE6	48,770
0133853•	SINTESI sospeso	Silver	bianco	BR CERT 0001	BSTER4	75,400
0133792•	SINTESI	Gold Plus	bianco	BR CER A 1T37	BSPREACE09	79,800
0133853•	SINTESI	Silver	bianco	BR CERT 0001	BSTER4	75,400
0133817•	SINTESI	Gold	bianco	BR CER A 0137	BSPRESCE09	71,000
0125775•	SINTESI	Platinum	bianco	BR CER A 0001	BSFORACO09	132,400
0133853•	SYSTEM	Silver	bianco	BR CERT 0001	BSTER4	75,400
0136397•	SYSTEM	Gold	bianco	BR CER A 0134	BSPRESDO17	71,000

SEDILI PER CERAMICA DOLOMITE

0126026•	ALPINA	Platinum	bianco	BR CER A 0007	BSFORADO01	103,000
0133853•	ALPINA	Silver	bianco	BR CERT 0001	BSTER4	75,400
0133853•	CLODIA	Silver	bianco	BR CERT 0001	BSTER4	75,400

SEDILI WC DEDICATI PLATINUM (TERMOFORMATO), GOLD (TERMOPRESSATO), SILVER (TERMOINDURENTE), SMART (VERNICIATO)

SEDILI PER CERAMICA DOLOMITE

CODICE	SERIE	TIPO	COLORE	CERAMICA	CODICE FORNITORE	€
0133821•	CLODIA	Gold	bianco	BR CER A 0134	BSPRESDO07	71,000
0126110•	CLODIA	Platinum	bianco	BR CER A 007	BSFORADO07	103,000
0133821•	CLODIA DUO	Gold	bianco	BR CER A 0134	BSPRESDO07	71,000
0133857•	CRISTALLO NUOVO	Silver	bianco	BR CER T 0002	BSTER6	73,900
0133857•	GARDA	Silver	bianco	BR CER T 0002	BSTER6	73,900
0133851•	PERLA CLASSIC	Silver	bianco	BR CER T 0001	BSTER2	65,800
0133829•	PERLA	Gold	bianco	BR CER A 0137	BSPRESIS06	71,000
0143753•	PERLA	Smart	bianco	BR CER A 5001	BSOPE6	48,770
0079856•	PETRA monoblocco	Gold	bianco is	BR CER A 0134	BSPRESDO170001	71,000
0136397•	PETRA monoblocco	Gold	bianco	BR CER A 0134	BSPRESDO17	71,000
0133853•	PETRA	Silver	bianco	BR CER T 0001	BSTER4	75,400
0136397•	PETRA	Gold	bianco	BR CER A 0134	BSPRESDO17	71,000
0079856•	PETRA	Gold	bianco is	BR CER A 0134	BSPRESDO170001	71,000
0126152•	QUADRARCO	Platinum	bianco	BR CER A 0007	BSFORADO10	103,000
0149451•	RIO	Gold	bianco	BR CER A 0134	BSPRESDO14	81,300
0126208•	RIO	Platinum	bianco	BR CER A 007	BSFORADO14	132,400
0133851•	TENAX	Silver	bianco	BR CER T 0001	BSTER2	65,800

SEDILI PER CERAMICA DURAVIT

0133825•	ARCHITEC	Gold	bianco	BR CER A 0137	BSPRESIS01	76,900
0133855•	DARLING	Silver	bianco	BR CER T 0002	BSTER5	73,900
0136397•	DARLING NEW terra e sospeso	Gold	bianco	BR CER A 0134	BSPRESDO17	71,000
0136397•	DARLING NEW sospeso VASO COMPACT	Gold	bianco	BR CER A 0134	BSPRESDO17	71,000
0133853•	DELLARCO	Silver	bianco	BR CER T 0001	BSTER4	75,400
0033246	D-CODE	Silver	bianco	BR CER T 0010	BSTERE	57,300
0133848•	DURAPLUS	Gold	bianco	BR CER A 0137	BSPRESVR00	68,000
0133855•	DURAPLUS	Silver	bianco	BR CER T 0002	BSTER5	73,900
0136397•	DURAVITAL sospeso STARK 3	Gold	bianco	BR CER A 0134	BSPRESDO17	71,000
0133848•	DURAVITAL monoblocco	Gold	bianco	BR CER A 0137	BSPRESVR00	68,000
0133853•	ERICA	Silver	bianco	BR CER T 0001	BSTER4	75,400
0133853•	HAPPY D	Silver	bianco	BR CER T 0001	BSTER4	75,400
0149451•	HAPPY D.2 a terra , sospeso e monoblocco	Gold	bianco	BR CER A 0134	BSPRESDO14	81,300
0133853•	VIENNA	Silver	bianco	BR CER T 0001	BSTER4	75,400

SEDILI PER CERAMICA FLAMINIA

0133855•	ARENA	Silver	bianco	BR CER T 0002	BSTER5	73,900
0133853•	FIDIA	Silver	bianco	BR CER T 0001	BSTER4	75,400
0133849	LINK - LINK sospeso	Silver	bianco	BR CER T 0001	BSTER1	75,400
0134943•	LINK	Gold	bianco	BR CER A 0137	BSPRESCA12	71,000
0133817•	METRO	Gold	bianco	BR CER A 0137	BSPRESCE09	71,000
0133792•	METRO	Gold Plus	bianco	BR CER A 1T37	BSPREACE09	79,800
0133857•	METRO sospeso	Silver	bianco	BR CER T 0002	BSTER6	73,900
0133848•	NORI	Gold	bianco	BR CER A 0137	BSPRESVR00	68,000
0133807	NORI	Gold Plus	bianco	BR CER A 1T37	BSPREAVR00	76,900
0133851•	NORI	Silver	bianco	BR CER T 0001	BSTER2	65,800
0136397•	QUICK	Gold	bianco	BR CER A 0134	BSPRESDO17	71,000
0133855•	POMPEI	Silver	bianco	BR CER T 0002	BSTER5	73,900
0133853•	RELAX/RELAX sospeso	Silver	bianco	BR CER T 0001	BSTER4	75,400
0133817•	RELAX	Gold	bianco	BR CER A 0137	BSPRESCE09	71,000
0133853•	VALENTINE tipo nuovo	Silver	bianco	BR CER T 0001	BSTER4	75,400

SEDILI WC DEDICATI PLATINUM (TERMOFORMATO), GOLD (TERMOPRESSATO), SILVER (TERMOINDURENTE), SMART (VERNICIATO)
SEDILI PER CERAMICA GLOBO

CODICE	SERIE	TIPO	COLORE	CERAMICA	CODICE FORNITORE	€
0133853•	ALIA	Silver	bianco	BR CERT 0001	BSTER4	75,400
0136397•	ALIA	Gold	bianco	BR CER A 0134	BSPRESDO17	71,000
0133848•	ARIANNA	Gold	bianco	BR CER A 0134	BSPRESVR00	68,000
0133855•	ARIANNA	Silver	bianco	BR CERT 0002	BSTER5	73,900
0133851•	ARIANNA MB	Silver	bianco	BR CERT 0001	BSTER2	65,800
0033247	GRACE	Silver	bianco	BR CERT 0011	BSTERF	61,600
0133848•	LEI	Gold	bianco	BR CER A 0137	BSPRESVR00	68,000
0133851•	LEI MB	Silver	bianco	BR CERT 0001	BSTER2	65,800
0133853•	MISURA1	Silver	bianco	BR CERT 0001	BSTER4	75,400
0136397•	MISURA1	Gold	bianco	BR CER A 0134	BSPRESDO17	71,000
0133861•	PASHA	Silver	bianco	BR CERT 0002	BSTER8	59,100
0133848•	PRIMA	Gold	bianco	BR CER A 0137	BSPRESVR00	68,000
0133855•	PRIMA	Silver	bianco	BR CERT 0002	BSTER5	73,900

SEDILI PER CERAMICA HATRIA EX SPEA

0133855•	AMALFI	Silver	bianco	BR CERT 0002	BSTER5	73,900
0133851•	BAIA	Silver	bianco	BR CERT 0001	BSTER2	65,800
0133851•	CANNES/CANNES sospeso	Silver	bianco	BR CERT 0001	BSTER2	65,800
0133853•	DAY TIME	Silver	bianco	BR CERT 0001	BSTER4	75,400
0136397•	DAYTIME EVO monoblocco/FUSION	Gold	bianco	BR CER A 0134	BSPRESDO17	71,000
0133853•	DOLCEVITA	Silver	bianco	BR CERT 0001	BSTER4	75,400
0133851•	EDILIZIA	Silver	bianco	BR CERT 0001	BSTER2	65,800
0133848•	ERIKA	Gold	bianco	BR CER A 0137	BSPRESVR00	68,000
0133855•	ERIKA PRO	Silver	bianco	BR CERT 0002	BSTER5	73,900
0133848•	ERIKA sospeso	Gold	bianco	BR CER A 0137	BSPRESVR00	68,000
0133851•	ERIKA	Silver	bianco	BR CERT 0001	BSTER2	65,800
0133825•	LARA	Gold	bianco	BR CER A 0137	BSPRESIS01	76,900
0149459•	LISA	Gold	bianco	BR CER A 0137	BSPRESPG41	76,900
0133853•	MARYLIN	Silver	bianco	BR CERT 0001	BSTER4	75,400
0136397•	MARYLIN	Gold	bianco	BR CER A 0134	BSPRESDO17	71,000
0133851•	MONACO	Silver	bianco	BR CERT 0001	BSTER2	65,800
0149459•	ONDA	Gold	bianco	BR CER A 0137	BSPRESPG41	76,900
0133855•	ONDA	Silver	bianco	BR CERT 0002	BSTER5	73,900
0133851•	NIZZA	Silver	bianco	BR CERT 0001	BSTER2	65,800

SEDILI PER CERAMICA IDEAL STANDARD

0149451•	21/ STEP a terra, sospeso e monoblocco/ACTIVE	Gold	bianco	BR CER A 0134	BSPRESDO14	81,300
0133825•	ALA	Gold	bianco	BR CER A 0137	BSPRESIS01	76,900
0129310•	CALLA	Platinum	bianco	BR CER A 0007	BSFORAIS05	132,400
0143752•	CONCA	Smart	bianco	BR CER A 5001	BSOPE5	48,770
0133827•	CONCA	Gold	bianco	BR CER A 0036	BSPRESIS04	79,800
0133828•	CONCA	Gold	bianco is	BR CER A 0036	BSPRESIS040001	79,800
0129286•	CONCA	Platinum	bianco	BR CER A 0036	BSFORAIS04	103,000
0133851•	ELLISSE DUE	Silver	bianco	BR CERT 0001	BSTER2	65,800
0133851•	ELLISSE/ELIVAS/ELLISSE PIU'	Silver	bianco	BR CERT 0001	BSTER2	65,800
0143753•	ELLISSE/ELIVAS/ELLISSE PIU'	Smart	bianco	BR CER A 5001	BSOPE6	48,770
0133829•	ELLISSE/ELIVAS/ELLISSE PIU'	Gold	bianco	BR CER A 0137	BSPRESIS06	71,000
0129333	ELLISSE/ELIVAS/ELLISSE PIU'	Platinum	bianco	BR CER A 0003	BSFORAIS06	103,000
0133853•	ESEDRA	Silver	bianco	BR CERT 0001	BSTER4	75,400
0136397•	ESEDRA	Gold	bianco	BR CER A 0134	BSPRESDO17	71,000
0079856•	ESEDRA	Gold	bianco is	BR CER A 0134	BSPRESDO170001	71,000
0129724•	ESEDRA	Platinum	bianco	BR CER A 1103	BSFORAIS24	103,000
0133857•	FIORILE	Silver	bianco	BR CERT 0002	BSTER6	73,900
0149466•	FIORILE	Gold	bianco	BR CER A 0137	BSPRESIS25	76,900

SEDILI WC DEDICATI PLATINUM (TERMOFORMATO), GOLD (TERMOPRESSATO), SILVER (TERMOINDURENTE), SMART (VERNICIATO)

SEDILI PER CERAMICA IDEAL STANDARD

CODICE	SERIE	TIPO	COLORE	CERAMICA	CODICE FORNITORE	€
0117044•	FIORILE	Gold Plus	bianco	BR CER A 1T37	BSPREAIS25	85,700
0133849	FIORILE LUSSO	Silver	bianco	BR CER T 0001	BSTER1	75,400
0133853•	FIORILE NEW	Silver	bianco	BR CER T 0001	BSTER4	75,400
0136397•	FIORILE NEW	Gold	bianco	BR CER A 0134	BSPRESDO17	71,000
0133853•	FIORILE sospeso	Silver	bianco	BR CER T 0001	BSTER4	75,400
0143753•	GEMMA	Smart	bianco	BR CER A 5001	BSOPE6	48,770
0149466•	LINDA	Gold	bianco	BR CER A 0137	BSPRESIS25	76,900
0117044•	LINDA	Gold Plus	bianco	BR CER A 1T37	BSPREAIS25	85,700
0133831•	LIUTO	Gold	bianco	BR CER A 0137	BSPRESIS09	71,000
0133832•	LIUTO	Gold	bianco is	BR CER A 0137	BSPRESIS090001	71,000
0129380•	LIUTO	Platinum	bianco	BR CER A 0001	BSFORAIS09	103,000
0136397•	MOMENTS	Gold	bianco	BR CER A 0134	BSPRESDO17	71,000
0129563•	TESI	Platinum	bianco	BR CER A 0001	BSFORAIS17	103,000
0133833•	TESI	Gold	bianco	BR CER A 0137	BSPRESIS17	71,000
0133834•	TESI	Gold	bianco is	BR CER A 0137	BSPRESIS170001	71,000
0133859	TESI	Silver	bianco	BR CER T 0003	BSTER7	57,700
0452145•	TESI	Smart	bianco	BR CER A 5001	BSOPE2	48,770
0133853•	TONIC	Silver	bianco	BR CER T 0001	BSTER4	75,400
0133849	WASHPOINT	Silver	bianco	BR CER T 0001	BSTER1	75,400

SEDILI PER CERAMICA LAUFEN

0133829•	ALNONOVA a terra/PASCHA a terra	Gold	bianco	BR CER A 0137	BSPRESIS06	71,000
0133857•	DINO sospeso	Silver	bianco	BR CER T 0002	BSTER6	73,900
0133851•	DINO	Silver	bianco	BR CER T 0001	BSTER2	65,800
0136397•	FORM (a terra - sospeso- monoblocco)	Gold	bianco	BR CER A 0134	BSPRESDO17	71,000
0136397•	HIJET sospeso/LIBERTYLINE sospeso	Gold	bianco	BR CER A 0134	BSPRESDO17	71,000
0133829•	LYRA	Gold	bianco	BR CER A 0137	BSPRESIS06	71,000
0133861•	LYRA	Silver	bianco	BR CER T 0002	BSTER8	59,100
0149451•	PALACE (a terra - sospeso)	Gold	bianco	BR CER A 0134	BSPRESDO14	81,300
0134943•	PRO a terra (art.82195)/PROLIBERTY sospeso	Gold	bianco	BR CER A 0137	BSPRESCA12	71,000
0133848•	SWING	Gold	bianco	BR CER A 0137	BSPRESVR00	68,000
0134943•	VIENNA	Gold	bianco	BR CER A 0137	BSPRESCA12	71,000

SEDILI PER CERAMICA POZZI GINORI

0149451•	9.15 sospeso	Gold	bianco	BR CER A 0134	BSPRESDO14	81,300
0133853•	ATENA	Silver	bianco	BR CER T 0001	BSTER4	75,400
0134943•	ATENA sospeso	Gold	bianco	BR CER A 0137	BSPRESCA12	71,000
0131540•	ASTRO	Platinum	bianco	BR CER A 0001	BSFORAPG04	162,200
0133825•	BAIA	Gold	bianco	BR CER A 0137	BSPRESIS01	76,900
0131562•	CANDIA PIE'	Platinum	bianco	BR CER A 0001	BSFORAPG05	103,000
0133861•	COLIBRI' 2	Silver	bianco	BR CER T 0002	BSTER8	59,100
0133829•	COLIBRI' 2	Gold	bianco	BR CER A 0137	BSPRESIS06	71,000
0132383	COLIBRI'	Platinum	bianco	BR CER A 0001	BSFORAPG51	110,100
0133807	CONCERTO	Gold Plus	bianco	BR CER A 1T37	BSPREAVR00	76,900
0133848•	CONCERTO	Gold	bianco	BR CER A 0137	BSPRESVR00	68,000
0133855•	ELIOS	Silver	bianco	BR CER T 0002	BSTER5	73,900
0133855•	EUROPA	Silver	bianco	BR CER T 0002	BSTER5	73,900
0133848•	FANTASIA	Gold	bianco	BR CER A 0137	BSPRESVR00	68,000
0133855•	FANTASIA	Silver	bianco	BR CER T 0002	BSTER5	73,900
0133861•	IDEA	Silver	bianco	BR CER T 0002	BSTER8	59,100
0133829•	IDEA	Gold	bianco	BR CER A 0137	BSPRESIS06	71,000
0133855•	IDRO	Silver	bianco	BR CER T 0002	BSTER5	73,900
0133829•	KIM	Gold	bianco	BR CER A 0137	BSPRESIS06	71,000
0133861•	KIM	Silver	bianco	BR CER T 0002	BSTER8	59,100

SEDILI WC DEDICATI PLATINUM (TERMOFORMATO), GOLD (TERMOPRESSATO), SILVER (TERMOINDURENTE), SMART (VERNICIATO)
SEDILI PER CERAMICA POZZI GINORI

CODICE	SERIE	TIPO	COLORE	CERAMICA	CODICE FORNITORE	€
0133853•	LINEA	Silver	bianco	BR CER T 0001	BSTER4	75,400
0134943•	LINEA	Gold	bianco	BR CER A 0137	BSPRESCA12	71,000
0133848•	PIEMONTE DUO	Gold	bianco	BR CER A 0137	BSPRESVR00	68,000
0133831•	PIEMONTE/PIEMONTESINA/CANDIA PIE'	Gold	bianco	BR CER A 0137	BSPRESIS09	71,000
0133861•	PIEMONTE/PIEMONTESINA/CANDIA PIE'	Silver	bianco	BR CER T 0002	BSTER8	59,100
0131562•	PIEMONTE PIEMONTESINA	Platinum	bianco	BR CER A 0001	BSFORAPG05	103,000
0149451•	Q3	Gold	bianco	BR CER A 0134	BSPRESDO14	81,300
0133825•	SELNOVA 3	Gold	bianco	BR CER A 0137	BSPRESIS01	76,900
0133857•	SELNOVA 3	Silver	bianco	BR CER T 0002	BSTER6	73,900
0133848•	SELNOVA 2000	Gold	bianco	BR CER A 0137	BSPRESVR00	68,000
0133829•	SELVA/SELNOVA/SELNOVA DUO	Gold	bianco	BR CER A 0137	BSPRESIS06	71,000
0133855•	SELVA/SELNOVA/SELNOVA DUO	Silver	bianco	BR CER T 0002	BSTER5	73,900
0143753•	SELVA/SELNOVA/SELNOVA DUO	Smart	bianco	BR CER A 5001	BSOPE6	48,770
0149459•	SQUARE	Gold	bianco	BR CER A 0137	BSPRESPG41	76,900
0132172•	SQUARE	Platinum	bianco	BR CER A 0002	BSFORAPG41	162,200
0133853•	YDRA	Silver	bianco	BR CER T 0001	BSTER4	75,400
0132341•	YDRA	Platinum	bianco	BR CER A 0001	BSFORAPG49	103,000
0134943•	YDRA sospeso	Gold	bianco	BR CER A 0137	BSPRESCA12	71,000

SEDILI PER CERAMICA ROCA

0149451•	DAMA SENSO	Gold	bianco	BR CER A 0134	BSPRESDO14	81,300
0136397•	HAPPENING (a terra, sospeso, monoblocco) TIPO (a terra, sospeso)	Gold	bianco	BR CER A 0134	BSPRESDO17	71,000
0133853•	MERIDIAN	Silver	bianco	BR CER T 0001	BSTER4	75,400
0133861•	POLO	Silver	bianco	BR CER T 0002	BSTER8	59,100
0133849	TIPO	Silver	bianco	BR CER T 0001	BSTER1	75,400
0133861•	VICTORIA	Silver	bianco	BR CER T 0002	BSTER8	59,100
0133857•	ZOOM	Silver	bianco	BR CER T 0002	BSTER6	73,900

SEDILI PER CERAMICA SCALA

0133848•	ADIGE	Gold	bianco	BR CER A 0137	BSPRESVR00	68,000
0133855•	FRIULI	Silver	bianco	BR CER T 0002	BSTER5	73,900
0133829•	GEMMA	Gold	bianco	BR CER A 0137	BSPRESIS06	71,000
0133861•	GEMMA	Silver	bianco	BR CER T 0002	BSTER8	59,100
0133829•	IRIL	Gold	bianco	BR CER A 0137	BSPRESIS06	71,000
0133855•	IRIL	Silver	bianco	BR CER T 0002	BSTER5	73,900
0143753•	IRIL	Smart	bianco	BR CER A 5001	BSOPE6	48,770

SEDILI PER CERAMICA SENESI

0133848•	BALZANA	Gold	bianco	BR CER A 0137	BSPRESVR00	68,000
0133851•	BALZANA	Silver	bianco	BR CER T 0001	BSTER2	65,800
0133848•	BRUNELLO	Gold	bianco	BR CER A 0137	BSPRESVR00	68,000
0133855•	BRUNELLO	Silver	bianco	BR CER T 0002	BSTER5	73,900
0133848•	DONATELLO	Gold	bianco	BR CER A 0137	BSPRESVR00	68,000
0133851•	DONATELLO	Silver	bianco	BR CER T 0001	BSTER2	65,800
0133827•	DUCCIO	Gold	bianco	BR CER A 0042	BSPRESIS04	79,800
0133851•	GUELFA	Silver	bianco	BR CER T 0001	BSTER2	65,800
0133855•	LEONARDO	Silver	bianco	BR CER T 0002	BSTER5	73,900
0133855•	MICHELANGELO	Silver	bianco	BR CER T 0002	BSTER5	73,900
0133859	PIENZA	Silver	bianco	BR CER T 0003	BSTER7	57,700
0149459•	PIENZA	Gold	bianco	BR CER A 0137	BSPRESPG41	76,900
0133853•	TOSCA	Silver	bianco	BR CER A 0001	BSTER4	75,400

SEDILI WC DEDICATI PLATINUM (TERMOFORMATO), GOLD (TERMOPRESSATO), SILVER (TERMOINDURENTE), SMART (VERNICIATO)

SEDILI PER CERAMICA SIMAS

CODICE	SERIE	TIPO	COLORE	CERAMICA	CODICE FORNITORE	€
0133855•	ALFA	Silver	bianco	BR CER T 0002	BSTER5	73,900
0133857•	ARCADE	Silver	bianco	BR CER T 0002	BSTER6	73,900
0133848•	BETA	Gold	bianco	BR CER A 0137	BSPRESVR00	68,000
0133855•	BETA	Silver	bianco	BR CER T 0002	BSTER5	73,900
0133848•	LANTE (a terra, sospeso)	Gold	bianco	BR CER A 0137	BSPRESVR00	68,000
0133848•	DEBORA	Gold	bianco	BR CER A 0137	BSPRESVR00	68,000
0133855•	DEBORA	Silver	bianco	BR CER T 0002	BSTER5	73,900
0133849	E-LINE	Silver	bianco	BR CER T 0001	BSTER1	75,400
0134943•	E-LINE (a terra, sospeso, monoblocco)	Gold	bianco	BR CER A 0137	BSPRESCA12	71,000
0133855•	ECO	Silver	bianco	BR CER T 0002	BSTER5	73,900
0134943•	EUROPA	Gold	bianco	BR CER A 0137	BSPRESCA12	71,000
0133855•	GATTEO	Silver	bianco	BR CER T 0002	BSTER5	73,900
0133829•	LORY	Gold	bianco	BR CER A 0137	BSPRESIS06	71,000
0133861•	LORY	Silver	bianco	BR CER T 0002	BSTER8	59,100
0133855•	LUNA	Silver	bianco	BR CER T 0002	BSTER5	73,900
0133855•	MONTEZUMA	Silver	bianco	BR CER T 0002	BSTER5	73,900

SEDILI PER CERAMICA VILLEROY & BOCH

0136397•	HOMMAGE sospeso	Gold	bianco	BR CER A 0134	BSPRESDO17	71,000
0134943•	OMIA ARCHITECTURA (a terra, sospeso)	Gold	bianco	BR CER A 0137	BSPRESCA12	71,000
0133848•	OMIA CLASSIC (a terra, sospeso)/OMIA PRO sospeso	Gold	bianco	BR CER A 0137	BSPRESVR00	68,000
0134943•	MAGNUM	Gold	bianco	BR CER A 0137	BSPRESCA12	71,000
0136397•	SUBWAY	Gold	bianco	BR CER A 0134	BSPRESDO17	71,000

UNIVERSALI

UNIVERSALI CLASSICI E ADATTABILI

CODICE	MODELLO	TIPO	COLORE	CERAMICA	CODICE FORNITORE	€
0133691•	Con cerniera americana in ottone cromato	Platinum	bianco	BR CER A 0002	BSFORAVR00	103,000
0133807	Con cerniera a tubetto girevole/regolabile passante in ottone cromato	Gold Plus	bianco	BR CER A 1T37	BSPREAVR00	76,900
0133848•	Con cerniera singola girevole/regolabile passante cromata	Gold	bianco	BR CER A 0137	BSPRESVR00	68,000
0143772•	Con cerniera singola in metallo regolabile	Silver - 1400 Gr	bianco	BR CER T 0006	BSTER9	42,850
0143773	Con cerniera singola in metallo regolabile	Silver - 1800 Gr	bianco	BR CER T 0006	BSTERA	54,700
0143774	Con cerniera singola in metallo regolabile a chiusura rallentata	Silver Slow	bianco		BSTERASOFT	84,300
0388099•	Con cerniera singola in zama	Smart	bianco	BR CER A 5001	BSOPE1	41,600
0621365•	Con cerniera singola in nylon a chiusura rallentata	Silver Slow	bianco	BR CER 5	BSOPE4	31,030
0033248	Sedile Termoidurente "Slim"	Silver	bianco		BSTERG	64,600
0033249	Sedile Termoidurente "Slim" a chiusura rallentata	Silver Slow	bianco		BSTERGSOFT	84,700

UNIVERSAL PLATINUM PER COMUNITÀ

0125369•	Aperto con coperchio cerniera americana (420x364 mm)	Platinum	bianco	BR CER A 0001	BSCOMSVR64	90,400
0143171	Aperto con coperchio cerniera singola (420x364 mm)	Platinum	bianco	BR CER A 0137	BSCOMSVR62	85,700
0354237	Aperto Mod.11200 anticontatto Azzurra-Galassia-Incea (420 x 379 mm)	Platinum	bianco	BR CER A 0137	BSCOMSVR69	93,100
0143754	APERTO CON COPERCHIO	Platinum	bianco	BR CER T 5001	BSOPE7	51,700

UNIVERSALI						
SEDILI PER COMUNITÀ - RIALZATI ALTI 100 MM						
CODICE	MODELLO	ADATTABILITÀ	COLORE	CERAMICA	CODICE FORNITORE	€
0125372•	UNIVERSAL H 10 CM	Universale	bianco	BR CER A 002B	BSCOMSVR66	190,600
0125376•	UNIVERSAL H 10 CM con coperchio	universale	bianco	BR CER A 02BC	BSCOMSVR79	280,000
0203281	UNIVERSAL H 10 CM , cerniera esp.		bianco		BSCOMEVR66	198,000
RIALZATI FORMA CONCA (ALTI 100 MM)						
0125361	APERTO	Conca, Duccio	bianco	BR CER A 0D36	BSCOMSVR50	221,000
0354234	APERTO CON COPERCHIO	Conca, Duccio c/coperchio	bianco	BR CER A D36C	BSCOMSVR49	310,000
0125373	APERTO	Velara, Emilia, Alfana	bianco	BR CER A 002B	BSCOMSVR67	221,000
0125362	APERTO	Cantica, Gemma 2	bianco	BR CER A 0T14	BSCOMSVR51	221,000
0148491	APERTO	Minerva, Tesi New	bianco	BR CER A 0009	BSCOMSVR68	221,000
FORMA ESEDRA (H 100MM)						
0125367	APERTO	Esedra, Starck 2, Fiorile Sosp.	bianco	BR CER A 2000	BSCOMSVR56	221,000
0354239	APERTO CON COPERCHIO	Esedra, Starck 2, Fiorile Sosp.	bianco		BSCOMSVR85	310,000
0125365	APERTO	Alpina, Quadrarco	bianco	BR CER A 0007	BSCOMSVR54	221,000
0125364	APERTO	Tesi, Aretusina, Belle Epoque, Sintesi, Metro, Linea, Selnova 3, Ydra, Geo	bianco	BR CER A 002B	BSCOMSVR53	221,000
0125366	APERTO	Clodia (Espansione), Petra (Espansione)	bianco	BR CER A 0047	BSCOMSVR55	221,000
0125368	APERTO	Starck 3	bianco	BR CER A 1103	BSCOMSVR57	221,000
ACCESSORI						
CODICE	MODELLO	TIPO	COLORE		CODICE FORNITORE	€
0125352	Gommino con chiodo singolo	Platinum	bianco		BRGO1	1,420
0125353	Gommino con chiodo doppio	Platinum	bianco		BRGO2	1,420
0125354	Gommino doppio con chiodo	Platinum	bianco		BRGO3	1,420
0125355	Gommino con perno singolo	Gold	bianco		BRGO4	1,420
0125356	Gommino con perno doppio	Gold	bianco		BRGO5	1,420
0125357	Gommino a cuneo con perno doppio	Gold	bianco		BRGO6	1,420